













タイプ	形番	適用 モータ 容量 (W)	本体幅 (mm)	ねじ リード (mm)	最大可搬質量 (kg)		ストローク(mm)と最高速度 (mm/s) ※2					揚程 ページ											
					水平 ※1	垂直	300	350	400	450	500		550	600	650	700	750	800	850	900	950	1000	1050
EBS-04L※-06		50	44	6	20	5	300 mm/s					8											
							※3 1.7秒																
EBS-04L※-12		50	44	12	12	2	600					8											
							0.89秒																
EBS-05L※-02		100	54	2	30	10	90 80 70 60					14											
							1.3, 3.4秒																
							EBS-05L※-05	100	54	5	30		10	225 200 175 150					14				
														5.35秒									
EBS-05L※-10		100	54	10	15	5	450 400 350 300					14											
							2.7秒																
EBS-05L※-20		100	54	20	10	2.5	900 800 700 600					14											
EBS-08L※-05		200	82	5	50	15	225 200 175 150 125 100 75 50					20											
							22.01秒																
EBS-08L※-10		200	82	10	30	8	450 400 350 300 250 200 150 100					20											
							11.01秒																
EBS-08L※-20		200	82	20	12	2.5	900 800 700 600 500 400 300 200					20											
							5.52秒																
EBS-12L※-05		400	120	5	110	33	225 200 175 150 140 130 120 110 100 90 80					26											
							15.63秒																
EBS-12L※-10		400	120	10	88	22	450 400 350 325 300 275 250 225 200 175 150					26											
							18.35秒																
EBS-12L※-20		400	120	20	40	10	900 800 700 650 600 550 500 450 400 350 300					26											
							4.2秒																
EBS-12L※-32		400	120	32	30	8	1450 1300 1150 1050 950 850 750 650 550 450 350					26											
							1600																
							1450 1300 1150 1050 950 850 750 650 550 450 350																

※1 垂掛け設置の場合は水平設置と同じ可搬質量です。
 ※2 最高速度は、お客様にて取付けたモータが3000rpmの回転速度を出力できるものとした場合です。
 ストロークにより最高速度の制限があります。制限を越えた速度で動かさないでください。
 ※3 ①は位置決め時間を示します。最良ストロークを、水平設置、最高速度、最高加減速度で動作させた場合です。
 ②は位置決め時間を示します。最良ストロークを、水平設置、最高速度、最高加減速度で動作させた場合です。
 ③ 最大可搬質量の数値ではありませんのでご注意ください。

形番構成

スライダタイプ

EBS - **05** **L** **E** - **02** **0300** **N** **NN** - **M** **1** **N** **N**

A

Aボディサイズ	
04	本体幅44mm
05	本体幅54mm
08	本体幅82mm
12	本体幅120mm

B

Bモータ	
L	無し

C

Cモータ取付方向	
E	ストレート取付
R	右側折返し取付
D	下側折返し取付
L	左側折返し取付

D

Dねじリード	
02	2mm
05	5mm
06	6mm
10	10mm
12	12mm
20	20mm
32	32mm

E

Eストローク	
0050	50mm
?	(50mm毎)
1250	1250mm

F

Fブレーキ	
N	無し

G

G取付モータ仕様	
M	
Y	右ページの一覧表を
P	ご確認ください
F	

H

Hモータサイズ	
H	50W
1	100W
2	200W
4	400W

I

I原点センサ	
N	無し
C	有り

J

Jリミットセンサ	
N	無し
B	有り

* 当製品はアクチュエータ（及びモータ取付部品）のみのご提供であり、モータは付きません。モータ及びドライバは、お客様にて準備・取付・調整を行ってください。

EBS

EBR

ETS

ETS Multi Axis

ECS

ETV

ECV

EKS

EBS

EBR

ETS

ECS

使用上の
注意事項

取付推奨サーボモーター一覧表

記号	メーカー	シリーズ	50W	100W
M	三菱電機株式会社	MELSERVO J4	HG-KR053	HG-KR13
		MELSERVO J5	HK-KT053W	HK-KT13W
	デルタ電子株式会社	ECMA-C	ECMA-C1040F	ECMA-C10401
	山洋株式会社	SANMOTION R	R2□A04005	R2□A04010
Y	株式会社安川電機	Σ-V	SGMJV-A5	SGMJV-01
		Σ-7	SGM7J-A5	SGM7J-01
	株式会社キーエンス	SV	SV-□005	SV-□010
		SV2	SV2-□005	SV2-□010
P	パナソニック株式会社	MINAS A5	MSMD5A	MSMD01
		MINAS A6	MSMF5A	MSMF01
M	オムロン株式会社	G5	R88M-K05030	R88M-K10030
		1S	R88M-1M05030	R88M-1M10030
	富士電機株式会社	ALPHA7 GYS	GYS500D7-□B2□	GYS101D7-□B2□
		ALPHA7 GYB	-	-
F	ファナック株式会社	βiS-B	A06B-01111-B1	A06B-0112-B1
P	Bosch Rexroth AG	MSM	MSM019A	MSM019B
M	Rockwell Automation, Inc.	TLP	TLP-A046-005-DKA□2	TLP-A046-010-DKA□2
	SIEMENS AG	1FK2 ※1	1FK2102-0AG0	1FK2102-1AG0

記号	メーカー	シリーズ	200W	400W
M	三菱電機株式会社	MELSERVO J4	HG-KR23	HG-KR43
		MELSERVO J5	HK-KT23W	HK-KT43W
	デルタ電子株式会社	ECMA-C	ECMA-C10602	ECMA-C10604
	山洋株式会社	SANMOTION R	R2□A06020	R2□A06040
Y	株式会社安川電機	Σ-V	SGMJV-02	SGMJV-04
		Σ-7	SGM7J-02	SGM7J-04
	株式会社キーエンス	SV	SV-□020	SV-□040
		SV2	SV2-□020	SV2-□040
P	パナソニック株式会社	MINAS A5	MSMD02	MSMD04
		MINAS A6	MSMF02	MSMF04
	オムロン株式会社	G5	R88M-K20030	R88M-K40030
		1S	R88M-1M20030	R88M-1M40030
M	富士電機株式会社	ALPHA7 GYS	GYS201D7-□B2□	GYS401D7-□B2□
		ALPHA7 GYB	GYB201D7-□B2□	GYB401D7-□B2□
F	ファナック株式会社	βiS-B	A06B-2115-B1	-
P	Bosch Rexroth AG	MSM	MSM031B	MSM031C
M	Rockwell Automation, Inc.	TLP	TLP-A070-020-DKA□2	TLP-A070-040-DKA□2
	SIEMENS AG	1FK2 ※1	1FK2203-2AG0	1FK2203-4AG0

※ 上記以外のモータ及び他のモータメーカー品の取付についてはお問い合わせください。

※1 サervoモータは、輸出貿易管理令別表第1の7項(8)の規制対象品目であり、かつ仕様上も該当するものです。(2021年1月現在)